


RETOURFORMULIER

VUL HET FORMULIER VOLLEDIG IN


Beste klant,

Wilt u artikelen retourneren of laten repareren? Vul dan dit formulier volledig in en voeg het bij het te retourneren pakketje.




1

Vul je gegevens op het formulier in.



2

Stop het ingevulde formulier bij je pakketje.



3

Stuur het pakketje op naar Mikx B.V.

Naam afzender:

Debiteuren nr:

Order nr:

Telefoon:

E-mail:

Vul hier de te retourneren artikelen in, in combinatie met uw reden:

Artikel nr:

Aantal:

<input type="text"/>	<input type="text"/>
<input type="text"/>	<input type="text"/>
<input type="text"/>	<input type="text"/>
<input type="text"/>	<input type="text"/>

Beschadigd/defect
 Verkeerd besteld
 Verkeerd geleverd
 Ter reparatie
 Overige

<input type="radio"/>	<input type="radio"/>	<input type="radio"/>	<input type="radio"/>	<input type="radio"/>
<input type="radio"/>	<input type="radio"/>	<input type="radio"/>	<input type="radio"/>	<input type="radio"/>
<input type="radio"/>	<input type="radio"/>	<input type="radio"/>	<input type="radio"/>	<input type="radio"/>
<input type="radio"/>	<input type="radio"/>	<input type="radio"/>	<input type="radio"/>	<input type="radio"/>

Notitie:

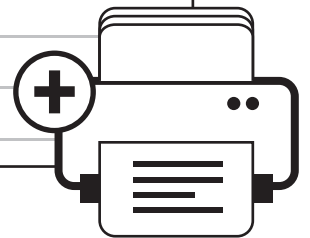
Datum:

Heeft u meer te retourneren artikelen?
 Download een extra retourformulier op:
webshop.mikx.nl (zie onderaan)

REPARATIE


Beschrijf, indien van toepassing, in het onderstaande veld zo gedetailleerd mogelijk het mankement van het door u geretourneerde artikel. Biedt u meerdere te repareren artikelen aan, gebruik dan eveneens velden 2 en 3.

1



**Voeg indien nodig een geprinte foto toe aan dit formulier*

2



**Geen printer? Maak een foto en stuur deze naar prins@mikx.nl
Vergeet niet het bijbehorende ordernummer te vermelden.*

3

